

投資情報 ウィークリー

2023/11/20 & 11/27

本レポート末尾の「投資にあたっての注意事項」をお読み下さい。



大山日ノ丸証券株式会社

金融商品取引業者 中国財務局長(金商)第5号 加入協会 日本証券業協会

投資情報ウィークリー

2023年11月20・27日合併号
調査情報部

相場見通し

■先週（16日まで）の日本株

先週の米金融市場ではリスク資産への買いが強まった。インフレ指標の鈍化などが明らかになり、FRBによる利上げサイクルが終了、来年には利下げに転じるとの見方が広がって長期金利が低下、S&P500は2.11%上昇した。中でも半導体関連株が賑わいをみせ、エヌビディアが10連騰、SOX指数は3.69%上昇した。日本株も米国株の上昇が追い風となり、日経平均は週間で2.63%上昇、33000円の大台を回復した。半導体関連を中心にエレクトロニクス関連株が幅広く買われた15日には、823円高と今年最大の上げ幅となった。個別銘柄では、アドバンテストやルネサス、東京エレクトロなどの半導体関連やテルモ、リクルートHD、ENEOS、出光興産が大幅高した。

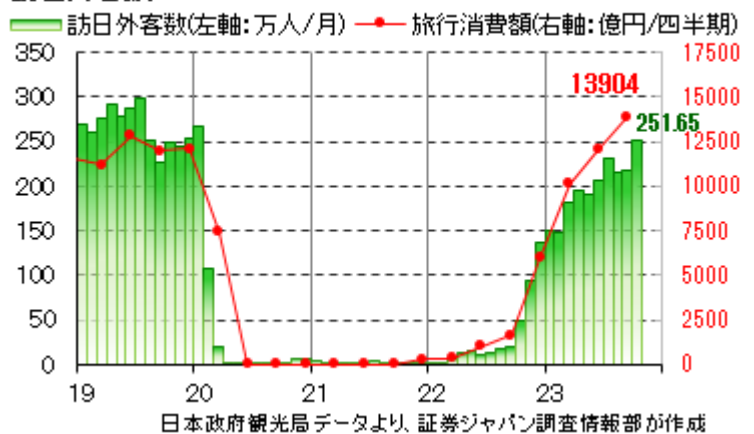
■米インフレ指標と日本のGDP、訪日外客数

米10月CPIは、前年比+3.2%（前月+3.7%）、コアCPIは同+4.0%（同+4.1%）、前月比+0.2%（同+0.3%）とそれぞれ低下（市場予想も下回る）。また、10月PPIは、主にガソリン価格の低下から前月比▲0.5%と大きく低下した。FRB目標の2%には未だ遠いものの、インフレ鈍化は続くと思われる、FRBは2024年の利下げ開始まで政策金利を据え置くとの市場の見方は強まると想定する。

日本の7～9月期実質GDP成長率（1次速報）は、前期比年率▲2.1%（前期比▲0.5%）と予想を上回るマイナス成長に転じた。物価高の影響で個人消費が弱かった点は要注意も、4～6月期が高成長だったこと、マイナスの主因が民間在庫であることからみれば一時的な低調と言えそうだ。名目GDPが前期比年率換算▲0.2%（前月比▲0.0%）、GDPデフレーターが前年同期比5.1%と4半期連続のプラスであることもあり、日銀の今後の金融政策に影響を及ぼすとは考えにくい。

10月の訪日外客数は251.65万人だった（右図を参照）。2019年10月比で見ると+0.8%となり、新型コロナウイルス感染拡大前の水準（月次）を初めて上回った。中国人の回復が鈍い中でも、韓国や東南アジア、米国などの訪日客が大きく伸びた。オーバーツーリズムや人手不足問題が課題だが、国際航空便や新幹線などの運輸業、百貨店などの大型小売店やドラッグストア、宿泊業などの恩恵は大きく、インバウンド関連銘柄の人気は暫らく続く予想する。

訪日外客数



■アクティビスト

先週、アクティビスト（物言う株主）であるバリューアクトとトライアン・ファンド・マネジメントがウォルト・ディズニー株を大幅に買っていることが話題となったが、バリューアクトはリクルートHDの発行済株式数の1%（1800万株超）をる取得したと発表し、先週に同社株は急伸した。アクティビストといっても様々だが、企業自身が中期的な経営戦略や資産効率化策に伴う企業

価値の向上、株主還元の強化など検討、実行する一つのきっかけとなる場合も多く、日本株市場でもアクティビストの注目度合いが一段と高まりそうだ。

■今週から来週の日本株見通し

前週も述べたが、日経平均は中期的な上昇局面入りしたとみられるが、今週以降は7月の年初来高値更新を視野に、年末高への期待がより高まりそうだ。

先週（16日まで）は、日経平均の上昇率が2.63%に対し、TOPIXは1.37%にとどまった。米長期金利の低下で、米株式市場で大型ハイテク中心に物色された影響などと想定するが、TOPIXコア30が2.33%上昇（16日終値は1204.8）し、9月15日の高値（ザラ場高値1222.46）に迫っている点に改めて注目したい。

海外投資家の日本株買いが再び強まってきた兆しとみられるため。なお、海外投資家は11月第2週（6～10日）に現物、先物合計で1.1兆円強の買い越し（2週連続）だった。ウォーレン・バフェット氏が率いるバークシャー・ハサウェイが、5大商社以外の日本株を買っていたのかどうか（そもそも大量保有報告書が提出されるのか）が注目される。

今週から来週にかけての日本株の物色は、バリュー的な銘柄を再び仕込むタイミングに来ていると考えている。というのは、経験則上、例年、12月から翌年3月前半にかけて、好配当予想銘柄への人気が高まりやすい、低バリュー銘柄の水準訂正が起きやすい傾向があるため。

また、先週で決算発表シーズンが終了したが、主力企業の7～9月期純利益は市場予想を上回った銘柄が多かった他、自社株買いを発表した企業も想定以上だった。東証の要請に応えた企業が増えていると感じる。10月30日号の当欄でも指摘したが、要請に基づいた取組み状況を開示した企業を東証は来年1月15日から毎月公表する予定であり、「公表」企業に対する投資家の注目度合いは一段と高まりそうだ。

米国株市場では、21日にエヌビディアが8～10月期の決算発表を行う。5～7月期は売上高が前年同期比2倍、純利益が同9.4倍に急拡大、ポジティブサプライズとなり株価は急騰したことから、今回のハードルはより高くなったとみられ、半導体関連株を牽引できる決算を出せるか。

また、21日の10月中古住宅販売、22日の10月耐久財受注、24日のブラックフライデー（年末商戦が本格化）、12月1日のISM製造業景況指数など、景気指標が相次いで公表される。先週までの「ソフトランディング」、「ゴルディオックス」期待相場が米国株市場で継続されるかが最大の焦点であろう。

（増田 克実）

投資のヒント

☆TOPIX500 採用で株価と MA の位置関係が「株価>26 週 MA>13 週 MA」である主な銘柄群

TOPIX が 11 月第 1 週、日経平均が同第 2 週に 13 週・26 週の両移動平均線（以下 MA）に対する上方カイ離を回復する中、TOPIX500 採用銘柄で、株価が上記 2 本の MA の上位に位置する銘柄は、16 日時点で全体の 43% 強に相当する 218 銘柄にとどまっている。下表には、それら銘柄群の中から、株価と MA の位置関係が「株価>26 週 MA>13 週 MA」で、今後、両 MA のゴールデンクロス形成が期待される主な銘柄群を選別した。業績堅調な銘柄が多く見られる他、PBR1 倍未満、配当利回り 3% 以上などバリュエーション的に割安な銘柄も散見され、中期スタンスで注目したい。（野坂 晃一）

表. TOPIX500採用で株価と移動平均線の位置関係が「株価>26週MA>13週MA」である主な銘柄群

コード	銘柄	株価(円)	予想PER (倍)	実績PBR (倍)	配当利回 り(%)	予想経常利 益伸率(%)	信用倍率 (倍)	5日カイ離 率(%)	25日カイ離 率(%)	13週カイ離 率(%)	26週カイ離 率(%)
6951	日電子	5672	16	2.64	1.3	6.4	3.58	2.74	16.58	19.47	18.33
4704	トレンド	7340	58.4	4.65	1.72	2.2	2.7	2.35	22.69	22	15.81
6856	堀場製	9150	10.7	1.41	2.84	-8.2	1.26	4.93	14.7	15.52	15.51
6728	アルバック	6501	20	1.64	1.75	7.1	2.03	1.79	14.48	16.03	13.16
4063	信越化	5142	19.7	2.43	1.94	-25.5	3.33	4.4	12.21	12.35	12.33
4543	テルモ	4690	34.5	2.76	0.93	12.8	4.01	6.19	14.82	13	9.75
6479	ミネベア	2786.5	19.4	1.66	1.43	-16.8	1.1	3.33	11.52	12.77	9.45
6754	アンリツ	1238.5	19.1	1.33	3.22	-8.3	6.87	1.54	13.3	13.53	9.26
9009	京成	6175	27.3	2.48	0.42	76.4	1.4	-0.28	7.53	9.79	9.15
3436	SUMCO	2174	12.3	1.33	2.39	-38.1	4.56	2.67	8.53	9.36	8.36
9983	ファストリ	36850	36.4	6.2	0.89	9.6	0.25	2.1	6.49	8.27	7.3
6981	村田製	2900	24.3	2.17	1.72	-	2.36	-0.79	5.93	6.44	6.2
3923	ラクス	2369	107.2	41.15	0.09	223.4	0.73	4.16	18.83	12.15	5.97
6988	日東電	10600	15.1	1.6	2.45	-4.7	1.12	1.07	7.17	6.71	5.59
6028	テクノプロH	3490	22.3	5.08	2.29	12.2	6.27	4.31	12.12	6.3	5.58
2810	ハウス食G	3368	18.2	1.14	1.36	16.1	0.63	0.61	4.94	5.81	5.36
6971	京セラ	7987	22.8	0.87	2.5	-3.5	1.58	0.32	4.8	5.35	5.18
4716	日本オラクル	11060	25.6	9.57	1.49	6.1	1.47	0.78	3.42	5.22	5.17
5101	浜ゴム	3170	8.1	0.67	2.14	29.2	2.24	0.16	8.99	6.21	5.08
6481	THK	2928	22.4	0.98	2.39	-36.8	1.62	1.75	5.36	7.05	4.39
6857	アドテスト	4710	57.9	8.65	0.71	-54.2	3.27	4.58	10.81	10.13	4.33
7747	朝日インテク	2871.5	52.4	5.76	0.57	13.1	4.69	4.92	10.1	5.17	4.13
6923	スタンレー	2728.5	17.5	0.87	1.97	-5.3	1.49	2.66	8.1	9.37	4.01
4612	日本ベHD	1163.5	23.7	1.98	1.2	51.2	3.68	7.55	14.34	9.46	3.87
9143	SGHD	2141	21.7	2.39	2.42	-32.9	0.3	2.75	5.6	4.97	3.64
4183	三井化学	4034	10	0.92	3.47	-16.4	2.05	0.11	5.53	3.95	3.29
6758	ソニーG	13205	18.4	2.28	0.6	-1.7	5.45	2.14	3.46	5.34	3.15
4578	大塚HD	5478	15.8	1.19	1.82	44.5	3.43	-0.44	5.01	3.02	2.91
9024	西武HD	1542.5	13.6	1.13	1.62	73.8	15.4	0.27	5.28	3.88	2.86
7733	オリンパス	2142	8.9	3.11	0.84	-49.5	5.97	2.34	6.88	7.62	2.69
6503	三菱電	1953	15.7	1.2	2.04	21.5	3.81	0.01	6.63	5.38	2.56
7751	キヤノン	3722	12.5	1.11	3.76	20.6	16.64	0.03	1.72	3.01	2.45
4043	トクヤマ	2372	7.7	0.71	2.95	102.9	38.49	1.4	4.33	2.3	2.18
7309	シマノ	2241.5	30.5	2.44	1.27	-40.5	1.96	-0.74	3.43	5.64	2.16
9989	サンドラッグ	4265	18.3	2.03	2.67	7.3	0.68	3.01	5.73	2.43	2.15
7649	スギHD	6311	19	1.69	1.26	6.5	1.52	0.98	6.02	2.78	2.15
6849	日本光電	3815	20.7	1.84	1.59	-0.5	0.26	0.69	5.39	2.48	2.15
6273	SMC	74540	26.2	2.61	1.2	-17.3	1.45	-1.66	2.67	5.59	2.04
6925	ウシオ電	1920.5	21	0.84	2.6	-30.5	13.15	0.48	1.38	2.57	1.84
7741	HOYA	16375	31.8	6.48	0.67	6.6	4.03	4.14	7.85	5.27	1.81
7313	TSテック	1795.5	19	0.72	4.06	24.1	2.05	0.1	3.88	4.1	1.53
6861	キーエンス	63050	39.8	5.77	0.47	5.9	7.43	3.72	9.34	8.76	1.48
6723	ルネサス	2448	16.2	2.11	-	3.7	12.14	7.25	10.02	6.91	1.37
5947	リンナイ	2949.5	16.8	1.14	2.03	-1.3	1.46	2.02	5.64	4.4	1.21
9706	日本空港ビル	6653	40.7	3.92	0.75	-	2.23	0.33	2.47	1.49	1.05
8002	丸紅	2372.5	8.8	1.22	3.49	-14.1	4.41	0.1	4.54	1.31	0.98
3402	東レ	779.9	17.5	0.73	2.3	-10.6	12.23	1.33	4.85	1.23	0.85
3563	F&LC	2766.5	49.2	4.48	0.81	16.6	13.5	3.34	8.19	5.59	0.72
9064	ヤマトHD	2584	17.3	1.54	1.78	11.9	1.37	0.04	4.41	2.37	0.71
5233	太平洋セメ	2731.5	8	0.6	2.56	999.9	7.81	-2.07	4.84	1.67	0.56
9006	京急	1307.5	16.3	1.28	1.07	123.2	10.93	-0.57	3.05	0.8	0.36

※指標は11/16時点、QUICKデータより証券ジャパン調査情報部作成

最後に重要な注意事項が記載されておりますので、お読みください

参考銘柄

9432 NTT

上期の営業利益は前年比 4.6%減の 9509 億円。固定電話の減少が止まらなかった他、業務システムの刷新に伴う先行投資などコスト増を、IT サービスの拡大などで補えなかった。通期の営業利益は 1.95 兆円と増益（前年比 6.6%増）の見通し。IT サービスの好調が続く他、コストが減少する見通しから下期は挽回が見込まれ、当初計画を据え置いた。なお、1 株当たり配当は 5 円と前期比 0.2 円の増配計画。次世代通信基盤の「IOWN」の成長性が期待される。

[IR 資料](#)



4901 富士フィルムHD

上期の営業利益は前年比 3.9%増の 1255 億円。前年の反動等でヘルスケアが、また半導体市況の悪化や印刷需要の低迷などでビジネスソリューションがそれぞれ減益だったものの、インスタントカメラの「チェキ」本体やフィルムの販売好調が続いた他、前年に発売したミラーレスカメラなどの好調、円安効果などでカバー出来た。セグメント別に上方、下方修正、為替前提の見直し（1 ドル 136⇒138 円、1 ユーロ 146⇒149 円へ）をしたものの、通期の営業利益は過去最高の 2900 億円（前年比 6.2%増）と期初計画を据え置いた。1 株当たり配当は 150 円と 14 期連続の増配計画。

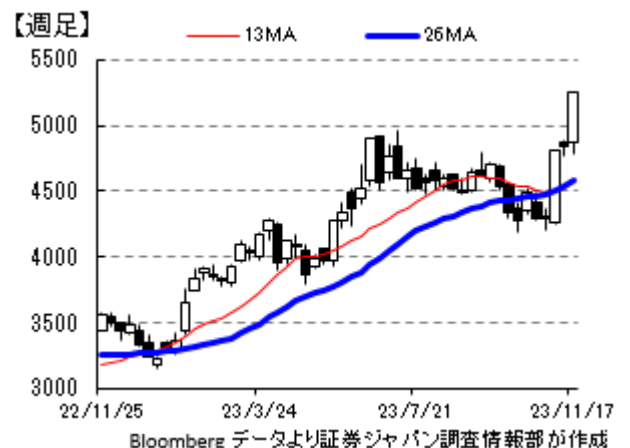
[IR 資料](#)



4063 信越化学工業

上期の営業利益は、前年同期比 28.8%減の 3819 億円だった（第 1 四半期と第 2 四半期の営業利益はほぼ同水準）。主力の塩化ビニルが、中国における建設や住宅投資の弱さや、中国メーカーによる安値輸出等が続く中、利益が大きく落ち込まなかった点を評価したい。また、電子材料事業では、半導体市場が昨年秋以降からの調整局面が継続しているものの、計画通りの出荷や拡販に注力した結果、前年並みの水準を維持したこともポジティブであろう。

通期の営業利益計画（7000 億円）は据え置いた。ただ、下期は塩ビが値上げ効果の継続、ウエハー市場全体



最後に重要な注意事項が記載されておりますので、お読みください

は第2四半期が需要の大底であり、第3四半期以降は緩やかながら回復するとの会社側の見方、円安効果等から、上振れの可能性も。

[IR 資料](#)



(増田 克実)

3088 マツキヨココカラ&カンパニー

都市型ドラッグストアの草分け的存在。PB や化粧品、医薬品に強い。9月30日付で1株を3株に分割した。

24年3月期第2四半期(4~9月)業績は売上高が前年同期比9.2%増の5077.6億円、営業利益が同32.6%増の375.5億円となった。都市部や繁華街、商業施設内の人流拡大や夏の猛暑により医薬品や化粧品、PB商品などが好調だったほか、インバウンド需要を取り込むべく免税対応店舗数を拡大したことが奏功し、期初計画比で売上高は327.6億円、営業利益は75.5億円の上振れ着地となった。9月末の国内店舗数はマツモトキヨシグループが3月末比純増15店舗の1878店舗



舗(調剤取扱店が同19店舗増の427店舗)、ココカラファイングループが同じく純増7店舗で1553店舗(調剤取扱店が同8店舗増の524店舗)、合計3431店舗となった。セグメント別でマツモトキヨシグループ事業は前年同期比13.2%増収、31.5%営業増益で、利益率は前年同期の6.8%から7.9%に上昇している。ココカラファイングループ事業も同3.4%増収、20.2%増益で、利益率も5.0%から5.8%に高まっている。商品別では医薬品が同10.9%増と好調だったほか、化粧品も同13.1%増と堅調だった。

通期計画は第2四半期までの好調を背景に、売上高は従来計画比500億円増の1兆300億円(前期比8.3%増)、営業利益は同じく110億円増の755億円(同21.2%増)に引き上げられた。営業利益の通期計画に対する第2四半期までの進捗率は49.7%だが、コロナ前の19年3月期の47.0%を上回っており、順調な進捗といえよう。引き続き、4つの重点戦略を掲げ、国内戦略としては①利便性の追求—お客様とのつながりの“深化”、②独自性の追求—体験やサービス提供の“新化”、③専門性の追求—トータルケアの“進化”によって、顧客のライフステージに応じた価値提供を進めていく。また、グローバル戦略では④グローバル事業のさらなる拡大により、アジア市場での更なるプレゼンスの向上を目指す。なお、9月の月次売上は、既存店が前年同月比108.0%、FCが同119.2%、全店で同110.6%と好調に推移している。

[決算説明会資料](#)



9001 東武鉄道

営業キロ数は463kmで大手私鉄では第2位、関東圏では第1位。世界遺産の日光に都内から直結。東京スカイツリーを軸に再開発も推進中。

24年3月期第2四半期(4~9月)業績は営業収益が前年同期比8.1%増の3085.8億円、営業利益が同62.2%増の390.8億円となった。期初計画対比では、営業収益で3.9%、営業利益で56.3%の上振れ着地となった。運輸事業は新型コロナの感染法上の位置づけ変更による通勤・通学利用の回復に加え、ゴールデンウィークや夏季休暇を中心とした行楽利用の回復によって、輸送人員が増加した。また、鉄道駅バリアフリー料金制度の導入や「スペースX」の運行開始により、同10.8%増収、68.3%営業増益となった。主力の鉄道事業では、旅客収入が定期の前年同期比7.9%増に対して、定期外が同17.1%

参考銘柄

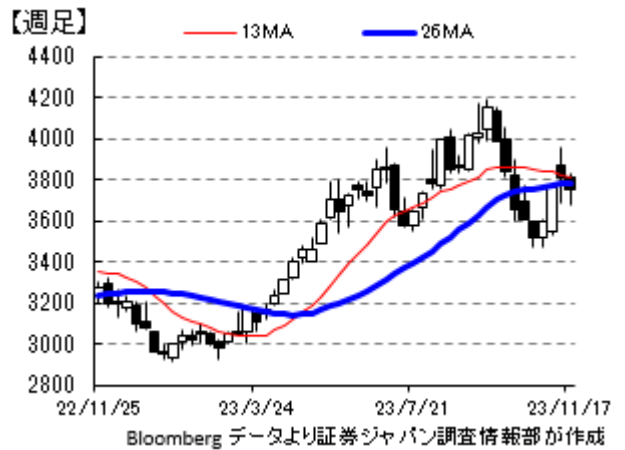
増と好調で、そのうち特急利用（座席指定料金含む）が同 38.1%増と大きく伸びた。レジャー事業では、修学旅行など団体旅行の回復に加え、国内旅行需要や訪日外国人旅行者の増加によるホテル稼働率・客室単価の上昇、スカイツリーの入場者数の回復などから、同 12.5%増収、58.6%営業増益と好調だった。また、不動産事業では今年 3 月に開業した商業施設「TOBU icourt」の寄与に加え、スカイツリータウンの来場者増加などにより、同 9.2%増収、18.8%営業増益となった。なお、スカイツリータウンの来場者数は前年同期の 1453 万人から 1838 万人に増加し、計画の 1614 万人を大きく上回った。流通事業では百貨店業が化粧品や婦人雑貨が好調に推移したほか、ストア業は物価上昇による買い上げ点数の減少や閉店の影響で減収となったものの、販売価格の見直しで収益が改善し、流通業全体では同 4.8%増収、325.3%営業増益となった。

上期の好調を背景に、会社側では通期計画を営業収益で従来計画比 205 億円増の 6260 億円(前期比 1.8%増)、営業利益で同じく 185 億円増の 650 億円(同 14.7%増)に上方修正し、従来の減収減益見通しから一転、増収増益見通しに転換した。修正後の通期営業利益計画に対する中間期の進捗率は 60.1%と順調だ。下期も秋の行楽シーズンで、運輸事業やレジャー事業におけるインバウンド需要の拡大や新型観光特急の運行開始に伴う旅行需要の伸び、スカイツリータウンの来場者増加などが期待されるほか、百貨店を中心に消費拡大の恩恵を受けよう。

[決算補足資料](#)



(大谷 正之)

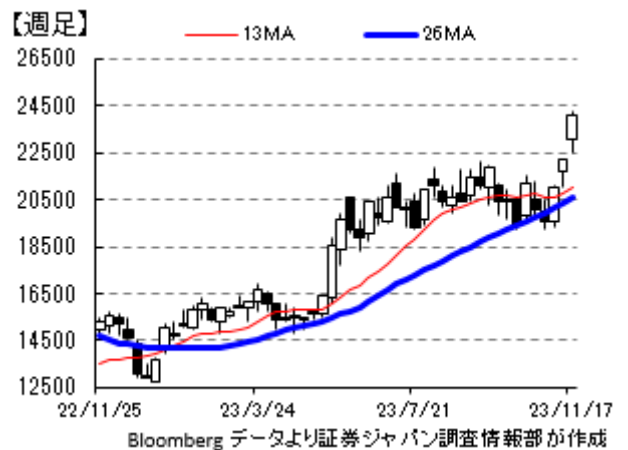


8035 東京エレクトロン

上期の売上高は 8196 億円（前年比▲30.7%）、営業利益は 1786 億円（▲49%）。それぞれ上期計画の 7900 億円、1610 億円を上回った。先端プロセス向け技術開発は順調に進捗しており、アドバンスドパッケージング向けの引き合いも増加した。上期実績を反映し、通期の売上高計画を 300 億円増額の 1 兆 7300 億円に、営業利益計画を 220 億円増額の 7630 億円に上方修正した。

半導体製造装置（SPE）の設備投資は一時的な調整局面を迎えているが、情報通信技術の拡充に伴うデータ社会への移行や、脱炭素社会への取組みを背景に、電子機器を支える半導体の技術革新の重要性の高まりから中長期的に半導体製造装置市場のさらなる成長が見込まれるとし、同社では、半導体製造装置の新規装置売り上げ予想は 24 年度の上期に底を打ち、その後は回復基調を見込むと見ている。

[IR 資料](#)



参考銘柄

5233 太平洋セメント

上期の売上高は 4186 億円（前年比+11.3%）、営業利益は 178 億円（前年は赤字）で、会社計画の 4400 億円、190 億円には達しなかった。

セグメント別上期実績

セメント事業

国内が売上高 1422 億円、営業利益 ▲61 億円と需要の落ち込みの影響が大きい反面、海外は売上高 1542 億円、営業利益 139 億円と、いずれも国内を上回った。特に米国での伸長が顕著で、西海岸のレディング工場他資産買収等により、販売数量は前年同期を上回った。アジアでは、ベトナムは金融引締めによる低調な民間需要の影響を受け販売数量は下回ったものの、フィリピンは設備の修繕により生産能力が回復し、販売数量は前年を上回った。同社は「環太平洋」をキーワードに海外での展開に注力している。売上高は 2983.8 億円（前年比+455.3 億円）、営業利益は 78.8 億円（前年は赤字）。

資源事業

コストアップ分の販売価格転嫁が浸透して増収増益、営業利益は 40.8 億円（前年比+13.8 億円）。

環境事業

石炭灰処理、燃料販売、廃棄物処理の低調を石膏販売がカバーして増収増益、営業利益は 30.3 億円（同+1.9 億円）。

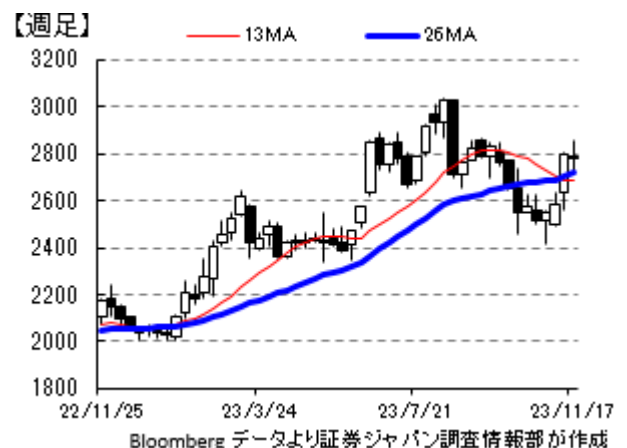
建材・建築土木事業

地盤改良工事の好調に加え、ALC（軽量気泡コンクリート）と建築材料の販売価格の適正化に努め増収増益、営業利益は 18.8 億円（同+34.7 億円）

今後の見通しについて、主力の国内セメント事業においては都市部の再開発、リニア中央新幹線、国土強靱化、防災・減災対策、老朽化した社会インフラの更新など、一定水準の需要が続くと期待するものの、建設現場の技能労働者不足に起因する工事進捗の遅れや工期の長期化は、今後需要を押し下げる懸念を見込むほか、エネルギー価格の高騰のリスクなどに鑑み、売上高計画を前回の 9200 億円から 260 億円減額して 8940 億円に下方修正した。ただし、営業利益計画 580 億円は据え置き、経常利益は為替分の寄与として 30 億円増額の 590 億円に上方修正。

中長期的な視点では、国内のセメント需要回復は時間軸の問題であり、米国における金融引締めの影響が消費や設備投資の抑制につながる懸念を考慮したとしても、1.2 兆ドル規模のインフラ投資法案に基づく公共投資や、2028 年開催予定のロサンゼルスオリンピック・パラリンピックの関連投資なども始まっており、米国での増産体制を整え、その対応に備えている同社への期待は高いと考える。

[IR 資料](#)



参考銘柄

7912 大日本印刷

上期の営業利益は前年比 0.2%減の 275 億円。営業利益計画 670 億円に対して 41%の進捗率。通期計画の 670 億円は据置き。

セグメント別上期実績。

スマートコミュニケーション部門

イメージングコミュニケーション関連では、写真プリント用部材が欧州・アジア市場を中心に好調に推移。情報セキュア関連は、BPO（企業の業務プロセスを外部の企業に委託する経営戦略）の大型案件が業績に寄与したほか、1つのICチップで接触型と非接触型の規格に対応可能なデュアルインターフェイスカードが伸長。出版関連は、図書館運營業務の伸長やリアル店舗とネットのハイブリッドな流通販売事業が堅調に推移したものの、雑誌等の紙媒体の市場縮小の影響などで前年並み。部門の売上高は 3505 億円（前年比+0.8%）、営業利益は紙媒体を中心とした減収のほか、原材料費や人件費等の上昇の影響を受け、85 億円（前年比▲9.2%）。

ライフ&ヘルスケア部門

自動車生産台数の回復もあり、リチウムイオン電池用バッテリーパウチが車載向け・IT機器向けともに増加。太陽電池関連は、世界的な需要の高まりにより、封止材を中心に好調に推移。包装関連、飲料事業は前年を上回り、生活空間関連は前年を下回った。部門全体の売上高は 2317 億円（前年比+6.7%）、営業利益は、原材料費や物流費等の上昇の影響を受けたものの、注力事業や収益性の高い製品が好調に推移し、51 億円（前年比+78.7%）。

エレクトロニクス部門

デジタルインターフェース関連は、有機ELディスプレイ製造用メタルマスクが、スマートフォンでの有機ELディスプレイ採用拡大により堅調に推移したほか、光学フィルムも、サプライチェーン全体の前年度の在庫調整の影響が一巡したことで増加に転じて前年を上回った。半導体関連は、半導体市場の減速によって半導体パッケージ用のリードフレーム等が減少して前年を下回った。部門全体の売上高は 1,126 億円（前年比+7.8%）。営業利益は、デジタルインターフェース関連が好調に推移したものの、半導体関連の売上の減少や原材料費やエネルギー費等のコスト上昇の影響により 250 億円（前年比▲2.7%）。

なお、ナノメートル単位の微細な型を対象物に押し付けてパターンを形成するナノインプリント製品の量産に向けて、SCIVAX 株式会社と合弁会社「ナノインプリントソリューションズ株式会社」を設立。キヤノンが 10 月に発売したナノインプリントリソグラフィ技術を使用した半導体製造装置「FPA-1200NZ2C」の心臓部となるマスクの開発パートナーを担った。大日本印刷、キヤノン、キオクシアの 3 社が共同で開発する「NIL（Nano-Imprint Lithography ナノインプリントリソグラフィ）による超微細半導体の省エネルギー加工技術」は、電力消費が莫大な露光式に比べ、1/10 の消費量で済む省エネルギー性から、国立研究開発法人 国立環境研究所／日刊工業新聞社主催、環境省後援の「第 49 回 環境賞」で優良賞を受賞した。



最後に重要な注意事項が記載されておりますので、お読みください

参考銘柄

8015 豊田通商

上期の純利益は前年比 18%増の 1777 億円。金属などの市況下落や欧州電力価格の下落などの影響があるものの、欧州や西アフリカなど海外自動車販売会社の取扱台数の増加、日本、北米の自動車部品の取り扱い増加、自動車材料事業における自動車生産関連の化学品・エレクトロニクス取り扱い増加などにより増収増益となった。

本部別上期純利益実績

	億円		主な要因
	上期実績	前年増減率	
金属	366	▲19%	主にネオジム、PGM、アルミ市況下落影響
グローバル部品・ロジスティクス	229	+40%	国内、北米を中心とした自動車部品の取扱増加
自動車（モビリティ）	298	+29%	欧州（コーカサス・アドリア）を中心とした自動車販売台数増加
機械・エネルギー・プラントプロジェクト	128	▲34%	欧州電力価格の下落
化学品・エレクトロニクス	289	+14%	自動車関連事業における化学品、エレクトロニクス取扱増加
食料・生活産業	67	+139%	南米穀物インフラ事業における輸送費負担減少
アフリカ	370	+81%	西アフリカ地域を中心とした自動車販売台数増加
合計	1,777	+18%	

業績予想修正データより証券ジャパン調査情報部が作成

通期の純利益計画を 3200 億円に再上方修正（期初 2800 億円→7月 3000 億円）、通期配当は前期比 48 円増配の 250 円を予定（中間 125 円、期末 125 円）。

本部別24/3月期純利益計画修正

	億円				
	期初公表	7/28公表	今回公表	前回増減	増減率
金属	600	660	700	+40	+6%
グローバル部品・ロジスティクス	370	370	410	+40	+11%
自動車（モビリティ）	440	480	570	+90	+19%
機械・エネルギー・プラントプロジェクト	300	300	260	▲40	▲13%
化学品・エレクトロニクス	520	520	530	+10	+2%
食料・生活産業	90	110	110	-	-
アフリカ	470	550	610	+60	+11%
合計	2,800	3,000	3,200	+200	+7%

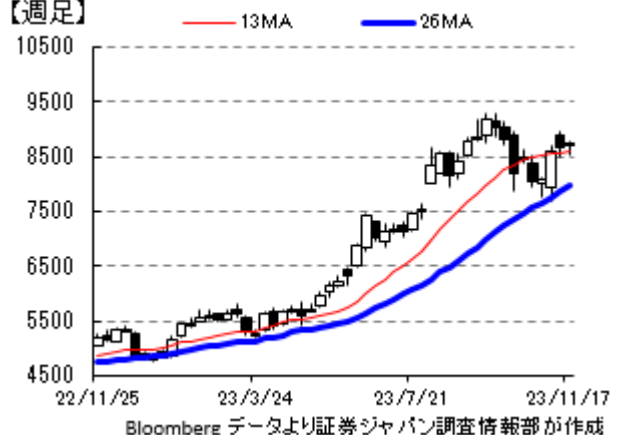
業績予想修正データより証券ジャパン調査情報部が作成

合わせて株主還元方針を見直し、これまでの連結配当性向 25%以上としていた基本方針を改め、2024 年3月期から 2026 年3月期において累進配当を実施し、配当性向 30%以上を達成することに加え、株主還元は 2700 億円以上とした。また、キャッシュフローの動向を踏まえ、さらに追加的に機動的な総還元策を検討することを明確にした。キ再キャッシュアロケーションの目標として 3 年累計の営業キャッシュフローは 1 兆 1000 億円以上を目指す。

[IR 資料](#)



【週足】



最後に重要な注意事項が記載されておりますので、お読みください

5019 出光興産

上期の売上高は 4 兆 245 億円（前年比▲16.4%）、営業利益は 2029 億円（▲42.7%）、原油価格が下落したことなどの影響を受け、減収減益となった。通期の見通しは、下期の前提条件の見直しなどにより、売上高計画を前回の 8 兆 3000 億円から 8 兆 6500 億円で、営業利益計画を 1400 億円から 2500 億円に上方修正した。10 月以降の原油価格（ドバイ原油）の前提を 80 ドルから 85 ドルに、前提為替を 130 円から 140 円に見直し、原油および石油製品等の在庫影響（棚卸資産の評価が売上原価に与える影響）による利益を見込んだ。

事業ポートフォリオ転換による資本コストの低減を図っており、脱炭素事業へのシフトを第一義に取り上げている。水素・アンモニアではサプライチェーン構築に向けた協業や、バイオ燃料、合成燃料などへの取組みのほか、電化/EV 化を見据えたバリューチェーンへの参入として固体電解質の高性能材料開発に注力している。10 月にトヨタとのバッテリーEV 用全固体電池の量産実現に向けた協業を発表、2027~28 年の実用化、本格量産を目指し、量産技術開発や生産性向上、サプライチェーン構築に取り組む計画。※技術的な詳細は、[投資情報ウィークリー10月30日号](#)を参照

また今回、22 年 11 月策定の中期経営計画で掲げている 25 年度 ROE 目標を 8%から 10%に引きあげた。そのための取組みとして、製油所の稼働率向上、海外燃料油の収益拡大、投下資本の圧縮、M&A の活用を含む成長事業の拡大などに加え、株主還元方針の見直しも図ると発表。還元策として、1 株当たり 120 円の安定配当を基本としていた方針を 160 円へ増配して配当水準を下限とすること、自己株式取得について株価水準を意識し機動的に実施するとして、23 年度は総還元性向 50%を目途に 350 億円の自己株式取得を実施することを明言した。

2024 年 1 月 1 日を効力発生日として、普通株式 1 株につき 5 株の割合で株式分割を行う予定。配当については、株式分割を考慮しない場合の期末配当金は 80 円、年間配当金は 160 円（中間配 80 円は実施済み）を見込み、20 円の増配とする予定。分割後の 1 株当たりの期末配当は 16 円を見込む。

[IR 資料](#)



6902 デンソー

松井靖副社長は 15 日、経営方針や取組みに関する説明会で、自社株買いを機動的、積極的に実施していくとし、「過去にない規模」でやっていきたいとの考えを示した。また、配当については 2023 年度から 25 年度までの間に 4000 億円から 5000 億円を充てる考えも示した。

先進運転支援システム「ADAS」や、EV モーターを動かすインバーターやエアコンなどの熱を管理するシステムの需要の増加など、2030 年度の売上高 7 兆 5000 億円を目指す方針を明らかにした。

（東 瑞輝）

タイムテーブルと決算予定 (予定は変更になる場合がありますので、ご注意ください)

<国内スケジュール>

11月20日(月)

- 10月首都圏マンション販売(14:00)
- 10月コンビニ売上高(14:00、フランチャイステンチェーン協)

11月21日(火)

- 10月民生用電子機器国内出荷(10:00、JEITA)
- 3カ月予報(気象庁)

11月22日(水)

- 東芝<6502>臨時株主総会(10:00、都内)
- 10月粗鋼生産(14:00、鉄連)
- 上場 バリュークリエーション<9238>東証グロース

11月23日(木)

勤労感謝の日

11月24日(金)

- 10月全国消費者物価(8:30、総務省)
- 10月百貨店売上高(14:30、百貨店協)
- 10月半導体製造装置販売高(15:40、SEAJ)

11月27日(月)

- 10月企業向けサービス価格(8:50、日銀)
- 10月外食売上高(14:00、フードサービス協)

11月28日(火)

基調的なインル率を捕捉するための指標(14:00、日銀)

11月29日(水)

27日時点の石油製品価格(14:00、エネ庁)

11月30日(木)

- 10月鉱工業生産・出荷・在庫(8:50、経産省)
- 10月商業動態統計(8:50、経産省)
- 11月消費動向調査(14:00、内閣府)
- 10月住宅着工▽建設受注(14:00、国交省)

12月1日(金)

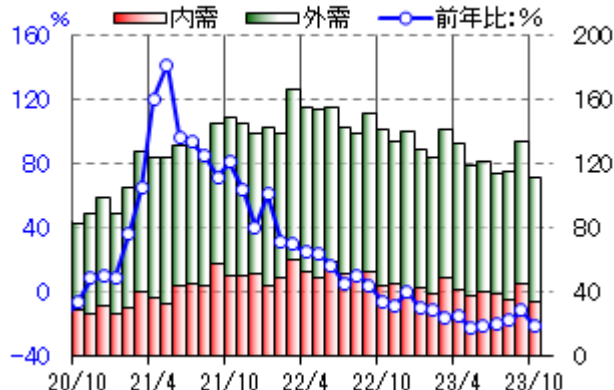
- 10月有効求人倍率・労働力調査(8:30、厚労省)
- 7~9月期の法人企業統計調査(8:50、財務省)
- 11月の新車販売(14:00、自販連・全軽協)

<国内決算>

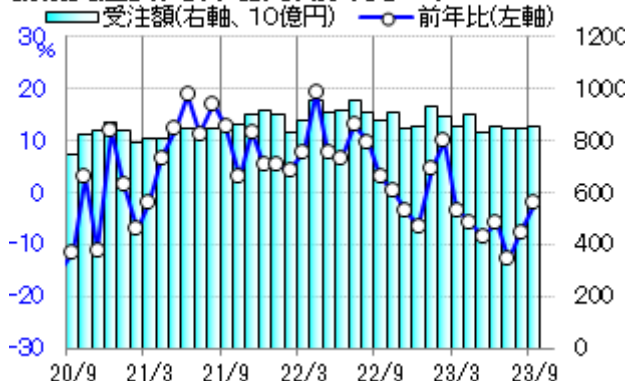
特になし

【参考】直近で発表された主な国内経済指標

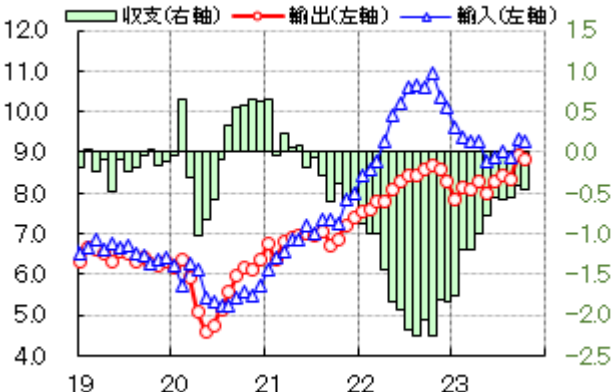
工作機械受注(十億円、前年比:%)



機械受注コア(十億円、前年比:%)



貿易収支(季調済、兆円)



Bloombergデータより証券ジャパン調査情報部が作成

タイムテーブルと決算予定 (予定は変更になる場合がありますので、ご注意ください)

<海外スケジュール・現地時間>

11月20日(月)

米 10月景気先行指数
休場 メキシコ(革命記念日)

11月21日(火)

欧 10月新車販売
米 10月中古住宅販売
10月31日・11月1日のFOMC議事要旨

11月22日(水)

米 10月耐久財受注
米 11月ミシガン大消費者景況感指数確報値

11月23日(木)

欧 11月ユーロ圏PMI
休場 米(感謝祭)

11月24日(金)

独 11月IFO景況感指数
米 11月PMI
感謝祭翌日で米国市場が短縮取引

11月27日(月)

米 10月新築住宅販売
休場 インド(シーク教ナナック生誕日)、
フィリピン(ボニファシオの日)

11月28日(火)

米 9月S&Pケース・シラー住宅価格
米 11月消費者景気信頼感指数

11月29日(水)

独 11月消費者物価
米 7~9月期GDP改定値
米 ベージュブック

11月30日(木)

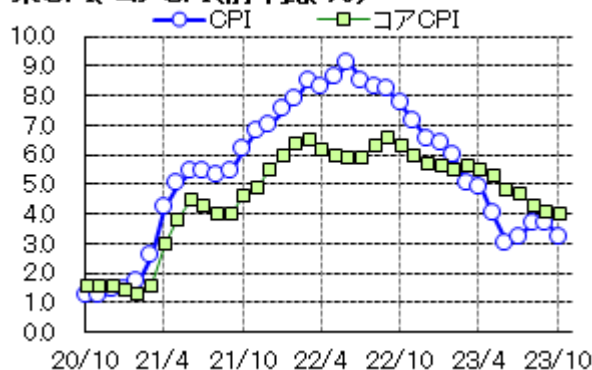
中 11月製造業PMI(国家統計局)
独 11月雇用統計
欧 11月ユーロ圏消費者物価
欧 10月ユーロ圏失業率
印 7~9月期インドGDP
米 10月個人消費支出(PCE)物価
米 11月シカゴ景況指数
COP28(~12/12、ドバイ)

12月1日(金)

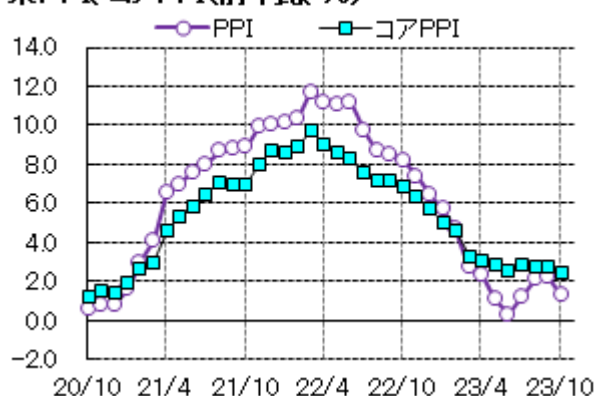
中 11月財新・製造業PMI
米 11月ISM製造業PMI
米 11月新車販売(日系メーカー)

●【参考】直近で発表された主な海外経済指標

米CPI、コアCPI(前年比、%)



米PPI、コアPPI(前年比、%)



<海外決算>

11月20日(月)

キーサイト、ズームビデオ

11月21日(火)

メトロニック、エヌビディア

11月22日(水)

ディーア

11月27日(月)

ゼットスケラー

11月28日(火)

ワークデイ、インテュイット、スプラック

11月29日(水)

オクタ、スノーフレイク

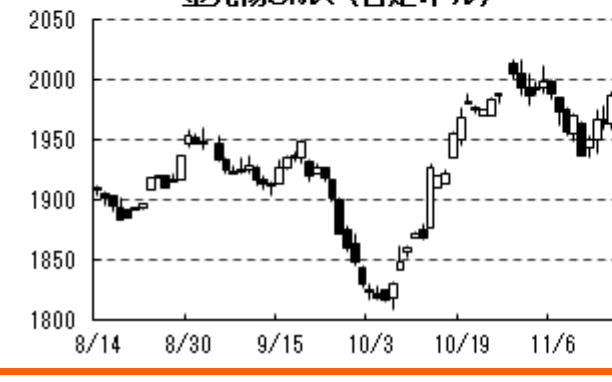
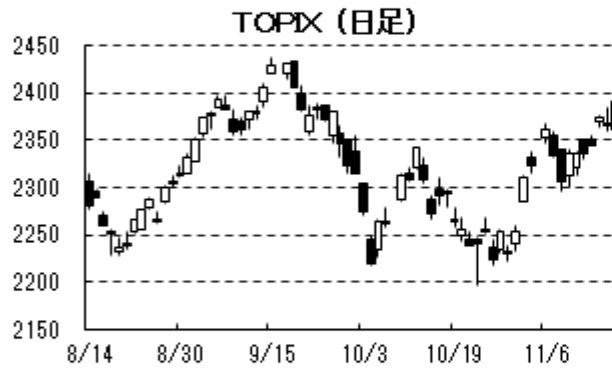
11月30日(木)

セールスフォース、アンパレラ

(東 瑞輝)

各種指数の推移 (Bloomberg データより証券ジャパン調査情報部が作成)

11/17 15:31 現在



最後に重要な注意事項が記載されておりますので、お読みください

投資にあたっての注意事項

【重要開示事項】

- 本資料は、株式会社証券ジャパン（以下「証券ジャパン」といいます。）調査情報部が、投資判断の参考となる情報提供を目的として作成したものであり、投資勧誘を目的として作成したものではありません。
- 執筆アナリストは、本資料におけるレポート対象企業の有価証券を保有しておらず、重大な利益相反関係にありません。
- 本資料は証券ジャパンが信頼できると考える情報に基づいて作成したのですが、その情報の正確性および完全性について証券ジャパンが保証するものではありません。
- 本資料に基づき投資を行った結果、お客様に何らかの損害が発生した場合でも、証券ジャパンは、理由の如何を問わず責任を負いません。
- 本資料に記載された証券ジャパンの意見ならびに予測は、資料作成時点での証券ジャパンの見通しであり今後予告なしに証券ジャパンの判断で随時変更することがあります。また、本資料のコンテンツおよび体裁等も証券ジャパンの判断で随時変更することがあります。2023年11月17日現在、金融商品取引所の信用取引の禁止措置等の規制銘柄は当レポートより除外しております。今後、金融商品取引所等により新たな規制が行われる可能性があります。
- 掲載した企業について株価の下落や発行者の信用状況の悪化等により、投資元本を割り込むおそれがあります。銘柄の選択、投資に関する最終決定はお客様自身の判断でなされるようお願いいたします。
- 本資料は証券ジャパンの著作物であり、著作権法によって保護されております。証券ジャパンの事前の承認なく、本資料の全部もしくは一部を引用または複製、転送等により使用することを禁じます。

発行所住所等 〒103-0025 東京都中央区日本橋茅場町 1-2-18
編集発行責任者 増田 克実
商号等 株式会社証券ジャパン
金融商品取引業者 関東財務局長（金商）第170号
加入協会 日本証券業協会、一般社団法人日本投資顧問業協会

コンプライアンス推進部審査済 2023年11月17日

【手数料等及びリスクについて】

各商品等へのご投資には、所定の手数料等（株式取引の場合は約定代金に対して最大 1.210%（227,273 円以下の場合は 2,750 円）（税込））の委託手数料、投資信託の場合は銘柄ごとに設定された販売手数料及び信託報酬等の諸経費、等）をご負担いただきます。

また、各商品等には価格の変動等による損失を生じるおそれがあります。

商品ごとに手数料等及びリスクは異なりますので、当該商品等の契約締結前交付書面や目論見書（目論見書補完書面を含みます）等、お客様向け資料をよくお読みください。

【免責事項等】

- 本資料は、株式会社証券ジャパン（以下「証券ジャパン」といいます。）調査情報部が、投資判断の参考となる情報提供を目的として作成したアナリスト・レポートであり、当社は、同社との契約に基づき、お客さまへの情報提供を目的として使用するものです。
- また、本資料におけるレポート対象企業の選定も証券ジャパン独自の判断で行っており、当社が対象企業を指定して本資料の作成を依頼したものではありません。
- 本資料は、信頼できると考えられる情報に基づいて証券ジャパンが作成したのですが、当社は、その正確性、完全性を保証するものではありません。
- 本資料に基づき投資を行った結果、お客様に何らかの損害が発生した場合でも、当社及び証券ジャパンは理由の如何を問わず責任を負いません。
- 本資料は、お客様への情報提供のみを目的としたものであり、特定の有価証券の売買あるいは特定の証券取引の勧誘を目的としたものではありません。株式・債券等の有価証券の投資には、株価・債券価格等の有価証券価格の下落や発行者の信用状況などの悪化等により、投資元本を割り込むおそれがあります。投資に関する最終決定は、お客様ご自身の判断でなされるようお願い申し上げます。また、本資料はお客様ご自身のためののみ、お客様限りで利用下さい。なお、当社の事前の承諾なく、本資料の全部もしくは一部を引用または複製、転送等により使用することを禁じます。

住所等 〒680-0841 鳥取県鳥取市吉方温泉 3 丁目 101 番地
商号等 大山日ノ丸証券株式会社
金融商品取引業者 中国財務局長（金商）第5号
加入協会 日本証券業協会

留意事項

この資料は投資判断の参考となる情報提供を目的としたものであり、投資勧誘を目的としたものではありません。銘柄の選択、投資に関する最終決定はご自身の判断でお願いいたします。本資料は信頼できると思われる情報に基づいて作成したのですが、その正確性、完全性を保証したものではありません。本資料に示された意見や予測は、資料作成時点での当社の見通しであり、今後予告なしに当社の判断で随時変更することがあります。